



Popis kompletu ALU Box



www.alu-sv.com


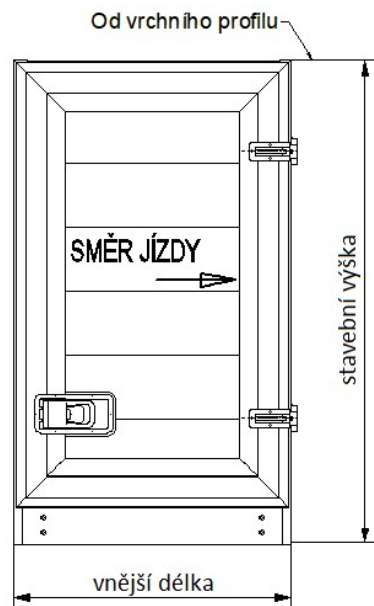
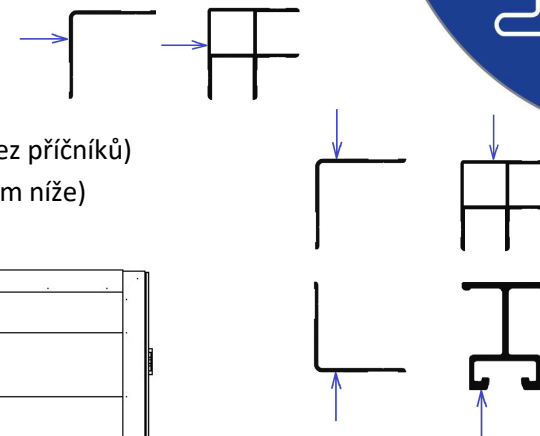
ALU-SV CZ ČESKÁ REPUBLIKA: Průmyslová 1445/2, 102 00 Praha 10, Tel.: +420 266 090 511



Standardní komplet:

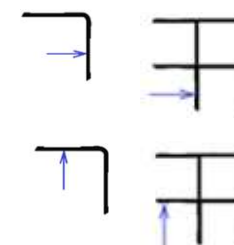
• Vnější rozměry nástavby

- Vnější ŠÍŘKA - je vzdálenost mezi vnějšími plochami obou portálů
- Vnější DÉLKA - je vzdálenost mezi vnějšími rohovými profily
- Stavební výška - je od horního vnějšího rohového profilu po spodní (u Aluboxu bez příčniců) nebo na spodní plochu příčniců (profil prahu zasazuje cca o 5 mm níže)



• Vnitřní rozměry nástavby

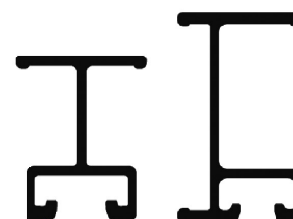
- Vnitřní ŠÍŘKA - je vzdálenost mezi vraty, klapkami nebo roletami (nezapočítává buben)
- Vnitřní DÉLKA - je vzdálenost mezi vnitřními rohovými profily
- Vnitřní výška - je od horního vnitřního rohového profilu na práh portálu



www.alu-sv.com



- Výplň stěn / stropu
 - profily elox / PES 25 - boční profily a na střeše je panel
 - profily elox - vše je z profilů
 - panel PES 25 - vše je z panelu
- Podlaha
- Příčnický
 - NE
 - 70 elox
 - 90 elox
 - 70 Al
 - 90 Al
- Podlaha
 - Překližka 15mm - jen pro příčnický 70
 - Překližka 18mm
- Dveře
 - NE
 - jedny
 - dvoje
- Pro klapku
 - NE
 - jednu
 - dvě
- Pro roletu
 - NE
 - jednu
 - dvě





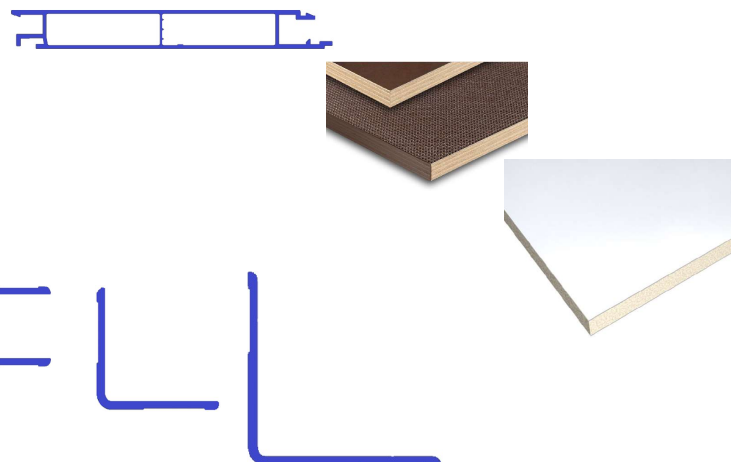
- Výplň dveří
 - NE
 - profily elox
 - panel PES 25
 - panel PES 17
 - jen pro boky z profilů
 - jen pro boky z panelu
 - jen pro boky z panelu
- Závěr dveří
 - PUSH-Mini
 - PUSH
- Umístění zámku
 - pouze v jednom profilu
 - informativní pole
 - jen při výplni dveří z profilů
- Počet pantů
 - 2 až 5 pro každé dveře
 - aktivní jen při zadání dveří
- Střecha boxu
- Výstupkový plech
 - NE
 - 2/3,5 mm
 - 3/4,5 mm
 - při střeše z panelu
 - síla plechu 2mm a přes výstupky je 3,5mm, plech je jen na výplni (mezi lemy)
 - síla plechu 3mm a přes výstupky je 4,5mm, plech je jen na výplni (mezi lemy)
- Povrchová úprava profilů
 - elox
 - pro boční profily
 - neaktivní pole





- Police
- Počet - 1 až 5

- Materiál
 - profily elox
 - překližka 15
 - překližka 18
 - panel PES 17
 - panel PES 25



- Krajní profil
 - profil U elox
 - profil L40 elox
 - profil L60 elox

- Realizace výšky
 - standardně po 10mm - informuje, že stavební výška boxu s boční výplní z profilů se mění jen po 10mm,
 - zadaná výška se zaokrouhuje nahoru tak, aby se nemusely řezat profily

- Montáž
 - ANO
 - NE - celý box je v rozsypu



ZP19-012575



www.alu-sv.com

ALU-SV CZ ČESKÁ REPUBLIKA: Průmyslová 1445/2, 102 00 Praha 10, Tel.: +420 266 090 511



www.alu-sv.com

ALU-SV CZ ČESKÁ REPUBLIKA: Průmyslová 1445/2, 102 00 Praha 10, Tel.: +420 266 090 511



www.alu-sv.com



www.alu-sv.com

www.alu-sv.com

ALU-SV CZ ČESKÁ REPUBLIKA: Průmyslová 1445/2, 102 00 Praha 10, Tel.: +420 266 090 511



Konec



www.alu-sv.com

ALU-SV CZ ČESKÁ REPUBLIKA: Průmyslová 1445/2, 102 00 Praha 10, Tel.: +420 266 090 511